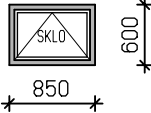
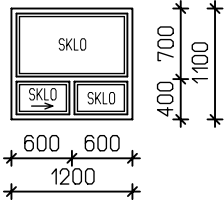
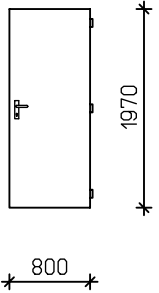
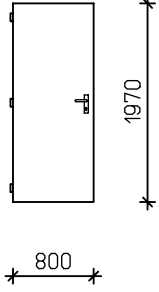
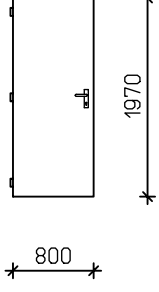
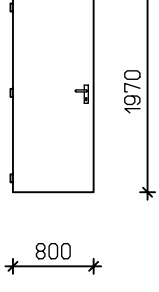


Výkazy: Výkaz okien
Výkaz dverí
Výkaz kuchynských liniek
Výkaz zámočníckych prác
Skladby podláh

POZNÁMKY: - VŠETKY STAVEBNÉ PRÁCE REALIZOVAŤ V SÚLADE S PLATNOU STN EN NORMOU
- VŠETKY KLAMPIARSKÉ, ZÁMOČNÍCKE PRÁCE SÚ VRÁTANE NEŠPECIFIKOVANÉHO KOTVIACÉHO, SPOJOVACIEHO, TESNIACÉHO MATERIALU
- PRESNÉ ROZMERY JE POTREBNÉ SI ZAMERAŤ PRED REALIZÁCIOU NA STAVBE.

OZNAČENIE	SKLADOBNÝ ROZMER	SCHEMATICKÝ OBRÁZOK POPIS	POČET KUSOV			ZASKLEN.		FARBA		POZNÁMKY
			I.NP		CELKOM	CELÉ PRIEHLADNÉ SKLO	VNÚT.NEPRIEHLADNÉ SKLO	NÁZOV FARBY	ČÍSLO FARBY	
1	850 X 600	POHĽAD Z INTERIÉRU:  PLASTOVÉ OKNO S DVOJSKLOM JEDNOKRÍDLOVÉ SKLOPNÉ S PÁKOVÝM OVLÁDANÍM VNÚTORNÝ PARAPET PLASTOVÝ VONKAJŠÍ PARAPET HLINÍKOVÝ HR.2MM	5		5	PRIEHLADNÉ		BIELA (WHITE)	RAL 9010	AS-5
2	1200 X 1100	POHĽAD Z INTERIÉRU:  OCEĽOVÉ OKNO BEZPEČNOSTNÉ PROTI VLÁMANIU, PEVNE ZASKLENE S JEDNÝM POSUVNÝM KRÍDLOM POSUVNÉ R.600x400MM, UZAMYKATEĽNÉ - FAB ZÁMOK S VLOŽKOU BEZPEČNOSTNOU PARAPETNÉ DOSKY HLINÍKOVÉ VNUT. A VONK.	1		1	PRIEHLADNÉ		BIELA (WHITE)	RAL 9010	AS-5
PRESNÉ ROZMERY JE POTREBNÉ SI ZAMERAŤ PRED REALIZÁCIOU NA STAVBE.										
DOMINO PROJEKT				VÝKAZ OKIEN		LIST Č. 1	AS - 8			

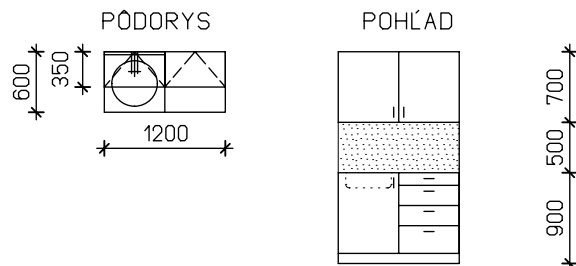
OZNAČENIE	OTVÁRANIE	MENOVITÝ ROZMER V /MM/	ZÁRUBŇA		SCHEMATICKÝ OBRÁZOK	POPIS	POČET KUSOV						FARBA						
			OZNAČENIE	PODČA			STN	POČET KUSOV	I	N	P	P	CELKOM	ZÁRUBEŇ	DVERE	POZNÁMKY			
																	Ľ	P	
<div>1 S</div>	PRAVÉ	800 X 1970	OCEĽOVÁ			DREVENÉ DVERE VNÚTORNÉ HLADKÉ, PLNÉ BEZ PRAHU KOVANIE: ZÁMOK S VLOŽKOU KL'UČKA - KL'UČKA KS-2	2							2	RAL 9006 BIELY HLNÍK (WHITE ALUMINIUM)	RAL 9010 BIELA (WHITE)	AS-5		
<div>2 S</div>	ĽAVÉ	800 X 1970	OCEĽOVÁ	1		DREVENÉ DVERE VNÚTORNÉ HLADKÉ, PLNÉ BEZ PRAHU KOVANIE: ZÁMOK S VLOŽKOU KL'UČKA - KL'UČKA KS-1	1							1	RAL 9006 BIELY HLNÍK (WHITE ALUMINIUM)	RAL 9010 BIELA (WHITE)	AS-5		
<div>3 S</div>	ĽAVÉ	800 X 1970	OCEĽOVÁ - BEZPEČNOSTNÁ	1		OCEĽOVÉ DVERE - BEZPEČNOSTNÉ PROTI VLÁMANIU, VNÚTORNÉ HLADKÉ, PLNÉ BEZ PRAHU KOVANIE: ZÁMOK S VLOŽKOU BEZPEČNOSTNOU GUĽA - KL'UČKA KS-1	1							1	RAL 9006 BIELY HLNÍK (WHITE ALUMINIUM)	RAL 9010 BIELA (WHITE)	AS-5		
<div>4 S</div>	ĽAVÉ	800 X 1970	OCEĽOVÁ - BEZPEČNOSTNÁ	1		OCEĽOVÉ DVERE - BEZPEČNOSTNÉ PROTI VLÁMANIU, VONKAJŠIE HLADKÉ, PLNÉ BEZ PRAHU KOVANIE: ZÁMOK S VLOŽKOU BEZPEČNOSTNOU GUĽA - KL'UČKA KS-1	1							1	RAL 9006 BIELY HLNÍK (WHITE ALUMINIUM)	RAL 9010 BIELA (WHITE)	AS-5		
PRESNÉ ROZMERY JE POTREBNÉ SI ZAMERAŤ PRED REALIZÁCIOU NA STAVBE.																			
DOMINO PROJEKT						VÝKAZ DVERÍ						LIST Č.		2				AS - 8	

VÝKAZ KUCHYNSKÝCH LINIEK - I.NP

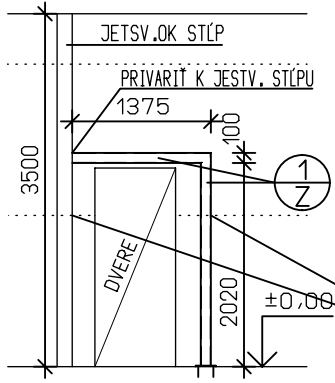

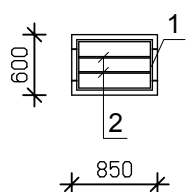
KUCHYNSKÁ LINKA R.1200X600, NEREZOVÝ DREZ, KS-1 V M.Č.105

SPODNÁ ČASŤ LINKY HL.600, VRCHNÁ ČASŤ LINKY HL.350
PRACOVNÁ DOSKA HR.28 MM S POSTFORMINGOVOU POVRCHOVOU ÚPRAVOU, SKRINKY HLADKÉ PLNÉ
KORPUS-DTD, DVIERKA MDF, TESNIACA LIŠTA, ÚCHYTKY NEREZOVÉ, NOHY REKTIFIKAČNÉ, SOKEL-NASÚVACÍ HLINÍK.NATURAL
ZADNÁ + BOČNÁ STENA KUCH. LINKY Z MDF DOSKY S POVRCHOVOU ÚPRAVOU AKO PRACOVNÁ DOSKA - R.1200x500MM +375x500MM
- NEREZOVÝ DREZ, - DODÁVKA ZDRAVOTECHNIKY

SCHEMATICKÝ OBRÁZOK:



PRESNÉ ROZMERY JE POTREBNÉ SI ZAMERAŤ PRED REALIZÁCIOU NA STAVBE.

OZNAČENIE	SCHEMATICKÝ OBRAZOK	POPIS	KS			POZNÁMKA
			I.NP		SPOLU	
1 Z		<p>OK RÁM VÝŠKA</p> <p>OCEĽOVÝ RÁM Z JAKLOVÉHO PROFILU - 100/100/5 UKOTVYŤ DO PODLAHY CEZ KOTVIACU PLATNIČKU HILTI KOTVAMI A PRIVARIŤ K JESTV. STĽPU</p> <p>+HILTI KOTVY HIT HY200 M10 KS-4</p> <p>NOVONAVRHOVANÉ STRMIENKO PRIVARIŤ K STĽPU OK A K VÝSTUŽI OBNAŽENÉHO OBV. PANELA</p>	1		1	AS-5
P.Č.	NÁZOV	DĹŽKA M	KS	HMOTNOSŤ V KG		
				KG/M	SPOLU	
1	JAKEL 100/100/5	3,395	1	14,7	49,91	
2	KOTVIACA PLATNIČKA 200/200/5	0,04	1	39,3	1,57	
3	STRMIENKA - PRÚT Ø 10MM	0,40	2	0,61	0,49	
	zvary 5%				2,60	
	HMOTNOSŤ CELKOM /KG/				54,57	
2 Z		<p>NEREZOVÉ ZÁBRADLIE KOTVENÉ DO SCHODISKA, VÝŠKA 900MM, REALIZOVAŤ PODĽA STN 74 3305</p> <p>EXTERIÉROVÉ SYSTÉMOVÉ ZÁBRADLIE, VRÁTANE UKOTVENIA A VŠETKÝCH SYSTÉMOVÝCH PRVKOV ÚPRAVA - NEREZ CELKOVÁ DĹŽKA ZÁBRADLIA - 4,9M DETAILNE RIEŠI VÝROBNÁ DOKUMENTÁCIA</p>	1		1	AS-5
3 Z		<p>KOVOVÉ MREŽE PRE OKNÁ R.850x600MM</p> <p>KOVOVÉ MREŽE R.750x500MM, KOTVENÉ DO MURIVA +HILTI KOTVY HIT HY200 M12 KS-4 NA RÁM MREŽI PRIVARIŤ ŤAHOKOV R.750x500MM</p>	5		5	AS-5
P.Č.	NÁZOV	DĹŽKA M	KS	HMOTNOSŤ V KG		
				M, KG/M	SPOLU	
1	JAKEL 30x20/2	2,5	1	1,37	3,43	
2	TYČ KRUHOVÁ D15	0,71	2	1,39	1,97	
3	ŤAHOKOV - OKO KOSOŠTVOREC 42x12MM, MOSTÍK 3MM	0,38	1	15,7	5,96	
	zvary 10%				1,14	
	HMOTNOSŤ CELKOM /KG/				12,50	
PRESNÉ ROZMERY JE POTREBNÉ SI ZAMERAŤ PRED REALIZÁCIOU NA STAVBE.						
DOMINO PROJEKT		VÝKAZ ZÁMOČNÍCKYCH PRÁC		LIST Č.	AS - 8	
				1		

Skladby podláh

I.NP

Podlaha PREMAC dlažba hr.200 mm, m. č. 101+schodisko - 8,9 m²

- premac dlažba LINEA protišmyková vonkajšia 400x400x40	hr.40 mm
- cementová malta	hr. 58 mm
- izolácia: penetrácia + nafuflex BASIC 2	hr. 2 mm
- betónová mazanina B20, vystužená sieťovinou KH 08 - 4,5 kg/m ²	hr.100mm
- štrkopiesok	hr.530mm
- rastlý terén	

Keramická dlažba protišmyková hr. 100 mm, m. č.102, 103-5,9 m²

- keramická dlažba protišmyková	hr. 8 mm
- schonox CFK	hr. 6 mm
- penetrácia	
- samonivelizujúci poter SCHÖNOX SP	hr. 4 mm
- betónová mazanina B20, vystužená sieťovinou KH 08 - 4,5 kg/m ²	hr.59 mm
- lepenka A 330SH	hr. 1 mm
- roofmate SL	hr.20 mm
- izolácia: penetrácia + nafuflex BASIC 2	hr.2 mm
- jestvujúca podlahová konštrukcia	

Keramická dlažba protišmyková hr. 18 mm, m. č.103-3,92 m², 104,105,106

- keramická dlažba protišmyková	hr. 8 mm
- schonox CFK	hr. 6 mm
- penetrácia	
- samonivelizujúci poter SCHÖNOX SP	hr. 4 mm
- jestvujúca podlahová konštrukcia	

PREMAC obklad hr.40 mm, m. č. 101schodisko - 3,0 m²

- premac obklad	hr.40 mm
- schonox CFK	hr. 6 mm
- základový pás z prostého betónu	

Keramický soklík m.č.102-106

-
- keramický soklík v.150 mm – dl.50 m, ks-1
 - lepidlo schonox CFK